



Средняя общеобразовательная
школа-гимназия №3 г.Кант

ПАСПОРТ
КАБИНЕТА №9

СОДЕРЖАНИЕ

1. Характеристика кабинета.
2. Опись имущества кабинета
3. План развития кабинета на 2022/ 2023 учебный год.
4. График занятости кабинета на 2022 2023 учебный год.
5. Инструкция по охране труда при проведении занятий в кабинете начальных классов.
6. Акт готовности кабинета
7. Учебно-методическое обеспечение кабинета
 - 8.1. Учебная литература
 - 8.2. Методическая литература

СХЕМА КАБИНЕТА №9



ЗАНЯТОСТЬ КАБИНЕТА НАЧАЛЬНЫХ КЛАССОВ

на 2021-2022 учебный год

Урочные и внеурочные часы работы кабинета.

№ урока	понедельник	вторник	среда	Четверг	пятница
8.00-8.45	Матем.	Матем.	Матем.	Матем	Матем
8.50-9.35	Кырг. яз.	Я и мир	Кырг.яз	Русск.яз.	Кырг.яз
9.40-10.25	Чтение	И.Х.Т	Физ-ра	Музыка	Физ-ра
10.30-11.15	Русс..яз.	Русс.яз.	Чтение	Я и мир	Чтение
11.20-12.05	Анг.яз.	Ан.яз	Русс.яз.		Кл.час

ПЕРСПЕКТИВНЫЙ ПЛАН РАЗВИТИЯ КАБИНЕТА НАЧАЛЬНЫХ КЛАССОВ
на 2022/2025 уч. год

№ п/п	Что планируется	Сроки	Ответственный
1.	Расширять библиотечный фонд кабинета.	2021-2025 гг.	<i>Ходжамамбетова З.Т.</i>
2.	Собирать материалы по итоговому тестированию учащихся в начальных классах и комплексному тестированию	2021-2025 гг.	
4.	Продолжать накапливание дидактического раздаточного материала: карточки по основным курсам начальной школы, раздаточный наглядный материал по предметам, тесты для поурочного, тематического и итогового контроля.	2021-2025 гг.	
5.	Продолжить работу по озеленению кабинета.	2021-2025 гг.	
6.	Приобретение учебных пособий для начальной школы, в том числе мультимедийных	2021-2025 гг.	
7.	Провести косметический ремонт кабинета	Ежегодно	
8.	Систематизировать материалы по предметам и темам	Ежегодно	
9.	Продолжить работу по накоплению материалов для проведения уроков	Ежегодно	

Характеристика кабинета

Учебный кабинет начальных классов – учебное помещение школы, оснащенное наглядными пособиями, учебным оборудованием, мебелью и техническими средствами обучения, в котором проводится методическая, учебная и внеклассная работа с учащимися начальных классов.

Цель паспортизации учебного кабинета:

проанализировать состояние кабинета, его готовность к обеспечению требований стандартов образования, определить основные направления работы по приведению учебного кабинета в соответствие требованиям учебно-методического обеспечения образовательного процесса.

Ответственный за кабинет	Ходжамамбетова З.Т.
Ф. И. О. учителей, работающих в кабинете	Ходжамамбетова З.Т. Кензина О.М.
Класс, ответственный за кабинет	3 «А»
Площадь кабинета в м ²	КВ М
Число посадочных мест	30 мест

Инструкция по охране труда при проведении занятий в кабинетах начальных классов

1. Общие требования безопасности

1.1. К занятиям в кабинетах начальных классов допускаются учащиеся с 1 класса, прошедшие медицинский осмотр и инструктаж по охране труда.

1.2. При проведении занятий учащиеся должны соблюдать правила поведения, расписание учебных занятий, установленные режимы труда и отдыха.

1.3. При проведении занятий соблюдать правила пожарной безопасности, знать запасные выходы и план эвакуации.

1.4. При несчастном случае пострадавший или очевидец несчастного случая обязан немедленно сообщить учителю (преподавателю), который сообщает об этом администрации учреждения.

1.5. В процессе занятий учащиеся должны соблюдать правила личной гигиены, содержать в чистоте свое рабочее место.

2. Требования безопасности перед началом занятий

2.1. Включить полностью освещение в кабинете, убедиться в исправной работе светильников.

2.2. Убедиться в исправности электрооборудования кабинета.

2.3. Убедиться в правильной расстановке мебели в кабинете в соответствии с санитарно-эпидемиологическими правилами и нормативами.

2.4. Проверить санитарное состояние кабинета, убедиться в целостности стекол в окнах.

2.5. Провести сквозное проветривание кабинета в зависимости от температуры наружного воздуха.

2.6. Убедиться в том, что температура воздуха в кабинете находится в пределах 18-24⁰С.

3. Требования безопасности во время занятий

3.1. Рассаживание учащихся производить за рабочие столы, соответствующие их росту.

3.2. Учитывать здоровьесберегающие факторы при рассаживании учащихся.

3.3. Стекла окон в кабинете и светильники должны очищаться от пыли и грязи не реже двух раз в год. Привлекать учащихся к этим работам запрещается.

3.4. Во избежание падения из окна, а также ранения стеклом, не вставать на подоконник.

4. Требования безопасности в аварийных ситуациях

4.1. При возникновении пожара немедленно эвакуировать учащихся из здания.

4.2. При прорыве системы отопления удалить учащихся из кабинета, перекрыть задвижки в тепловом узле здания и вызвать слесаря-сантехника.

4.3. При получении травмы оказать первую помощь пострадавшему, сообщить об этом администрации учреждения, при необходимости отправить пострадавшего в ближайшее лечебное учреждение.

5. Требования безопасности по окончании занятий

5.1. Выключить электрические приборы.

5.2. Проветрить и провести влажную уборку кабинета.

5.3. Закрывать окна и выключить свет.

Инструкция по правилам безопасности для учащихся в кабинетах начальных классов

1. Общие требования безопасности

- 1.1. Соблюдение данной инструкции обязательно для всех учащихся, занимающихся в кабинете.
- 1.2. Спокойно, не торопясь, соблюдая дисциплину и порядок, входить и выходить из кабинета.
- 1.3. Не загромождать проходы сумками и портфелями.
- 1.4. Не включать электроосвещение.
- 1.5. Не открывать форточки.
- 1.6. Не передвигать учебные столы и стулья.
- 1.7. Не трогать руками электрические розетки.
- 1.8. Не садиться на трубы и радиаторы водяного отопления.

2. Требования безопасности перед началом занятий

- 2.1. Входить в кабинет спокойно, не торопясь.
- 2.3. Подготовить своё рабочее место, учебные принадлежности.
- 2.4. Не менять рабочее место без разрешения учителя.

3. Требования безопасности во время занятий

- 3.1. Внимательно слушать объяснения и указания учителя.
- 3.2. Соблюдать порядок и дисциплину во время урока.
- 3.3. Не включать самостоятельно приборы ТСО.
- 3.4. Не переносить оборудование и ТСО.
- 3.5. Всю учебную работу выполнять после указания учителя.
- 3.6. Поддерживать чистоту и порядок на рабочем месте.
- 3.7. При работе с острыми, режущими инструментами соблюдать инструкции учителя по технике безопасности.
- 3.8. Во время учебных экскурсий соблюдать дисциплину и порядок.
- 3.9. Не отходить от группы без разрешения учителя.

4. Требования безопасности в аварийных ситуациях

- 4.1. При возникновении аварийных ситуаций (пожар и т.д.), покинуть кабинет по указанию учителя в организованном порядке, без паники.
- 4.2. В случае травматизма обратитесь к учителю за помощью.
- 4.3. При плохом самочувствии или внезапном заболевании сообщите учителю.

5. Требования безопасности по окончании занятий

- 5.1. Приведите своё рабочее место в порядок.
- 5.2. Не покидайте рабочее место без разрешения учителя.
- 5.3. О всех недостатках, обнаруженных во время занятий, сообщите учителю.
- 5.4. Выходите из кабинета спокойно, не толкаясь, соблюдая дисциплину.

АКТ ГОТОВНОСТИ КАБИНЕТА К УЧЕБНОМУ ГОДУ

1. ОФОРМЛЕНИЕ КАБИНЕТА

	2018- 2019	2019- 2020	2020- 2021	2021- 2022	2022- 2023	2023- 2024
1. Оптимальная организация пространства:						
- места педагога			-	+	+	
- ученических мест			-	+	+	
1. Наличие постоянных и сменных учебно-информационных материалов						
Материалы дают:						
- рекомендации по проектированию учебной деятельности;			+	+		
- по выполнению программ формирования и развития качеств личности, необходимых в учебной и общественной жизни.			+	+		

2. СОБЛЮДЕНИЕ В КАБИНЕТЕ ПРАВИЛ

	2018-2019	2019- 2020	2020- 2021	2021- 2022	2022- 2023	2023- 2024
1. Правила техники безопасности						
2. Санитарно-гигиенических норм:						
- освещенность				+		
- состояние мебели				+		
- состояние кабинета в целом (пол, стены, окна)				+		
- проветривание				+		
- обработка полов				+		

Опись имущества кабинета.

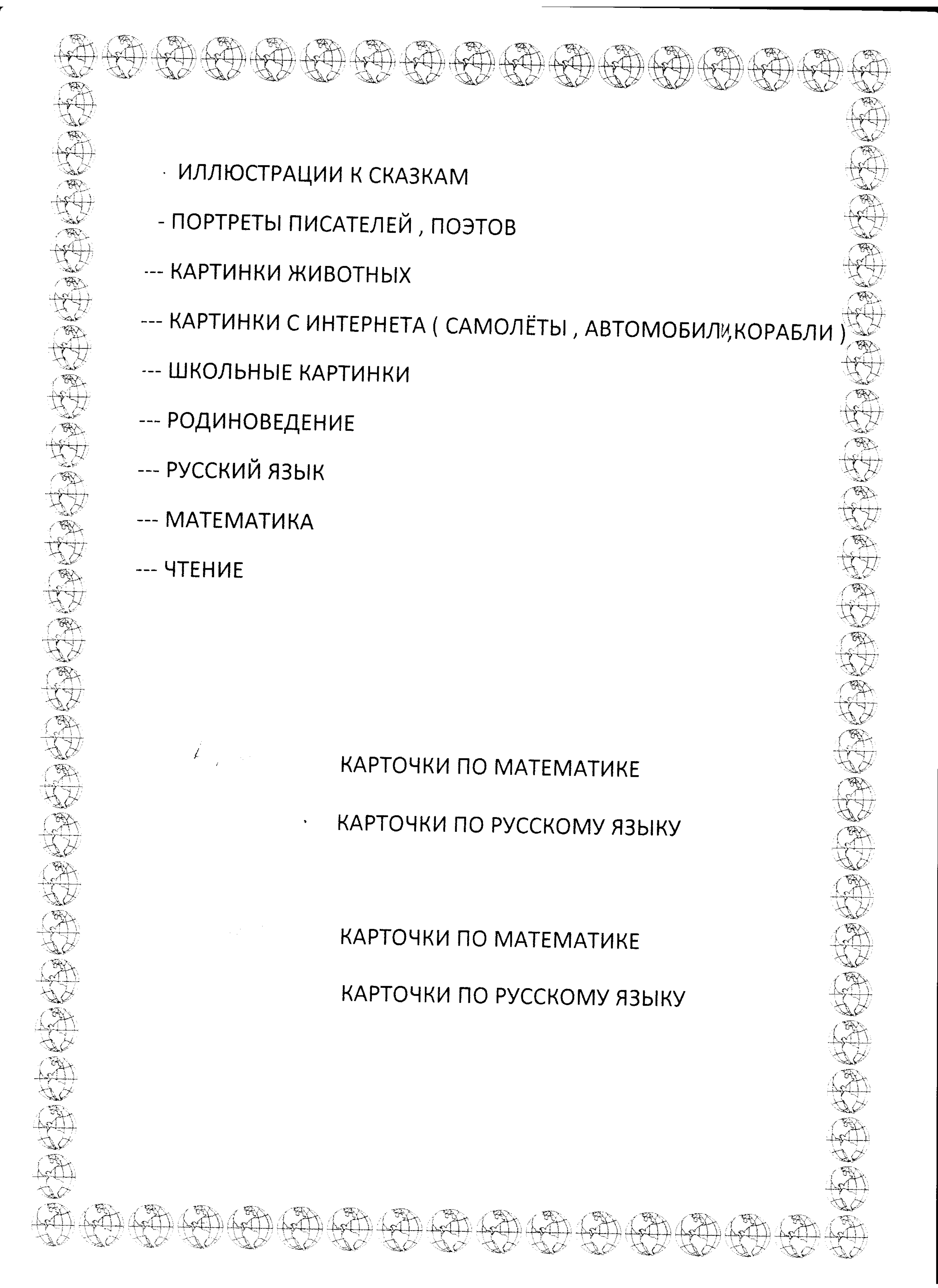
Наименование	Количество
Классная доска	1 шт.
Стол учительский	1 шт.
Стул учительский	1 шт.
Школьная парта	15 шт.
Стулья	30 шт.
Телевизор	1 шт.
Шкафы книжные	2 шт.
Стенды « Государственные символы Кыргызстана», «Классный уголок», «Уголок безопасности », «Уголок здоровья» и др. сменные стенды	по 1 шт.
Портьеры на окна по 2,5 м	3 шт.

3. Раздаточный материал

- 1. Задача на составление уравнения
- 2. Задача на составление уравнения
- 3. Задача на составление уравнения
- 4. Задача на составление уравнения
- 5. Задача на составление уравнения
- 6. Задача на составление уравнения
- 7. Задача на составление уравнения
- 8. Задача на составление уравнения
- 9. Задача на составление уравнения
- 10. Задача на составление уравнения

4. Дидактический материал

- 1. Дидактический материал
- 2. Дидактический материал
- 3. Дидактический материал
- 4. Дидактический материал
- 5. Дидактический материал

- 
- ИЛЛЮСТРАЦИИ К СКАЗКАМ
 - ПОРТРЕТЫ ПИСАТЕЛЕЙ , ПОЭТОВ
 - КАРТИНКИ ЖИВОТНЫХ
 - КАРТИНКИ С ИНТЕРНЕТА (САМОЛЁТЫ , АВТОМОБИЛИ,КОРАБЛИ)
 - ШКОЛЬНЫЕ КАРТИНКИ
 - РОДИНОВЕДЕНИЕ
 - РУССКИЙ ЯЗЫК
 - МАТЕМАТИКА
 - ЧТЕНИЕ

КАРТОЧКИ ПО МАТЕМАТИКЕ

КАРТОЧКИ ПО РУССКОМУ ЯЗЫКУ

КАРТОЧКИ ПО МАТЕМАТИКЕ

КАРТОЧКИ ПО РУССКОМУ ЯЗЫКУ