



4.2 Учащимся запрещается:

- загромождать проходы сумками, портфелями и другими вещами;
- вскакивать со своего места, отвлекать водителя разговорами и криком,

### **5. Требования безопасности в аварийных ситуациях**

5.1. При плохом самочувствии, внезапном заболевании или в случае травматизма учащийся обязан сообщить об этом сопровождающему.

5.2 При возникновении аварийных ситуаций (технической поломки, пожара и т.п.) по указанию водителя и сопровождающего учащиеся должны быстро, без паники, покинуть транспорт.

### **6. Требования безопасности по окончании поездки**

По окончании поездки обучающиеся обязаны:

6.1 После полной остановки транспорта и с разрешения сопровождающего спокойно не торопясь выйти из него.

При этом первыми выходят ученики, занимающие места у выхода из салона;

- по распоряжению сопровождающего произвести перекличку учащихся;

- не покидать место высадки до отъезда транспорта.

«Утверждаю»  
Директор СОШГ №3  
Н.Мэлсбек

**Инструкция по правилам поведения, пожарной безопасности,  
сохранению материально - технической базы школы при проведении  
массовых мероприятий.**

1. За жизнь и здоровье детей несет ответственность классный руководитель
2. Учащиеся приходят на мероприятие и уходят с него в заранее оговоренное время. Уход учащегося с мероприятия разрешается в исключительных случаях.
3. Не разрешается открывать окна в помещении, где проходит мероприятие, во все время его проведения.
4. Не разрешается ставить столы в кабинетах один на другой. При необходимости столы и стулья должны быть вынесены в коридор и аккуратно поставлены там.
5. Во время проведения мероприятий не разрешается хождение учащихся по школе.
6. Запрещается курение учащихся.
7. Если при проведении мероприятий предусмотрено угощение для учащихся, то классный руководитель следит за соблюдением санитарных норм.
8. Присутствие и участие в школьных мероприятиях посторонних не разрешается.
9. Во время проведения мероприятия строго соблюдается правила пожарной безопасности.
10. При проведении мероприятий не разрешается устраивать световые эффекты с применением химических веществ, которые могут вызвать пожар.
11. Запрещается использование бенгальских огней, хлопушек, петард и т.д. в школьных помещениях.
12. Если с учащимся произошел несчастный случай, то мероприятие приостанавливается, пострадавшему оказывается помощь, при необходимости вызывается «скорая помощь». Классный руководитель сообщает о несчастном случае или травме в администрацию школы.

13. По завершению мероприятия необходимо убрать помещение, где проводилось мероприятие. Классный руководитель и дежурный совершают обход школы, проверяя чистоту и порядок на ее территории.

14. Школьные мероприятия проводить с соблюдением санитарно - гигиенических требований согласно алгоритма ЦГСЭН в целях недопущения распространения коронавирусной инфекции.



«Утверждаю»  
Директор СОШГ №3  
Оганн Н.Мэлсбек

**Инструкция по технике безопасности во время нахождения в столовой**  
**Соблюдение данной инструкции обязательно для всех учащихся во время приёма пищи**

1. Спокойно, не торопясь, соблюдая дисциплину и порядок, входить и выходить из помещения;
2. Не вносить в обеденный зал сумки и портфели;
3. Не входить в пищеблок ( на кухню ).
4. Бережно относиться к мебели и посуде.

**Требования безопасности перед приёмом пищи**


1. Вымыть с мылом руки перед обедом.
2. Входить в обеденный зал, соблюдая дисциплину и график приёма пищи
3. При получении обеда соблюдать порядок, пропустить младших.
4. Занять своё место за обеденным столом.

**Требования безопасности во время приёма пищи**

1. Соблюдать правила культуры поведения за обеденным столом.
2. Не мешать приёму пищи товарищей.
3. Не разговаривать во время обеда, не толкать соседей.
4. Осторожно, не торопясь, принимать горячую пищу.
5. Пустую посуду складывать возле себя слева, не допуская её падения.

**Требования безопасности в аварийных ситуациях**

1. В случае возникновения аварийных ситуаций (пожара, резкого постороннего запаха), покинуть столовую по указанию учителя, повара.
2. При травматизме сообщить учителю для оказания помощи.


«Утверждаю»  
Директор СОШГ №3  
 Н.Мэлсбек

### **Инструкция по правилам безопасного поведения на дорогах и на транспорте**

1. При выходе на улицу посмотри сначала налево, потом направо, чтобы не помешать прохожим.
2. Маршрут в школу выбирай самый безопасный, тот, где надо реже переходить улицу или дорогу. Меньше переходов - меньше опасностей.
3. Когда идешь по улицам города, будь осторожен. Не торопись. Иди только по тротуару или обочине.
4. Иди, не спеша по правой стороне тротуара. По обочине иди подальше от края дороги. Не выходи на проезжую часть улицы или дороги.
5. Проходя мимо ворот, будь особенно осторожен: из ворот может выехать автомобиль.
6. Осторожно проходи мимо стоящего автомобиля: пассажиры могут резко открыть дверь и ударить тебя.
7. Переходи улицу только по пешеходным переходам.
8. Прежде чем переходить улицу, посмотри налево. Если проезжая часть свободна, иди. Дойдя до середины дороги, остановись. Если движение транспорта началось, подожди на «остановке безопасности». Теперь посмотри направо. Если проезжая часть свободна, закончи переход.
9. Улицу, где нет пешеходного перехода, надо переходить от одного угла тротуара ! другому: так безопасней.
10. Если на улице большое движение, попроси взрослого или сотрудника УПСМ помочь ее перейти.
11. Ожидай транспорт на посадочной площадке или тротуаре у указателя остановки.
12. При посадке в автобус, троллейбус, трамвай соблюдай порядок. Не мешай другим пассажирам.
13. В автобус, троллейбус входи через передние двери. Выходи только через средние и задние двери. Заранее готовься к выходу, пройдя вперед.

14. Когда переходить улицу, следи за сигналом светофора: Красный - СТОП - все должны остановиться; желтый -ВНИМАНИЕ - жди следующего сигнала; зеленый ИДИТЕ -можно переходить улицу.

15. Находясь в транспорте, не ходи по салону, держись за поручень, не выглядывай.

«Утверждаю»  
Директор СОШГ №3  
 Н.Мэлсбек

## **Инструкция по технике безопасности во время проведения субботников**

В целях избежание несчастных случаев запрещается:

1. Отлучаться куда - либо без разрешения учителя;
2. Уходить до окончания субботника;
3. Носить с собой колющие, режущие, огнеопасные и взрывоопасные предметы,
4. Употреблять алкогольные напитки и табачные изделия;
5. Разводить костры;

### **Требования безопасности перед началом работы.**

1. Надеть одежду и обувь, соответствующую конкретным погодным условиям, не затрудняющую движений. В жаркие солнечные дни надеть светлый головной убор. Надеть перчатки.
2. Проверить исправность рабочего инвентаря.
3. Убедиться в наличии и укомплектованности медицинской аптечки.

### **Учащиеся обязаны:**

1. Четко соблюдать инструкцию преподавателя во время субботника и максимально осторожно вести себя по отношению к окружающим;
2. Учащиеся должны соблюдать дисциплину;
3. В случае ухудшения самочувствия немедленно сообщить медработнику;
4. Соблюдать культуру поведения и общественный порядок.

Во время выполнения общественно-полезных работ ответственность за жизнь и здоровье детей несут классные руководители, учителя, руководящие группами учащихся!







9. На ходу поезда не открывайте наружные двери тамбуров, не стойте на подножках и переходных площадках, а также не высовывайтесь из окон вагонов. При остановке поезда на перегоне не выходите из вагона.


10. В случае экстренной эвакуации из вагона старайтесь сохранить спокойствие, берите с собой только самое необходимое. Окажите помощь при эвакуации пассажирам с детьми, престарелым и инвалидам.

«Утверждаю»  
Директор СОШГ №3  
                     Н.Мэлсбек

### **Инструкция по правилам безопасности при общении с животными**

1. Не надо считать любое помахивание хвостом проявлением дружелюбия. Иногда это может говорить о совершенно недружелюбном настрое.
2. Не стоит пристально смотреть в глаза собаке и улыбаться. В переводе с «собачьего» это значит «показывать зубы», или говорить, что вы сильнее.
3. Нельзя показывать свой страх и волнение. Собака может почувствовать это и повести себя агрессивно.
4. Нельзя убегать от собаки. Этим вы приглашаете собаку поохотиться за убегающей дичью.
5. Не кормите чужих собак и не трогайте собаку во время еды или сна.
6. Избегайте приближаться к большим собакам охранных пород. Некоторые из них выучены бросаться на людей, приближающихся на определённое расстояние.
7. Не делайте резких движений, обращаясь с собакой или хозяином собаки. Она может подумать, что вы ему угрожаете.
8. Не трогайте щенков и не отбирайте то, с чем собака играет.
9. Если в узком месте (например, в подъезде) собака идёт вам навстречу на поводке, лучше остановиться и пропустить её хозяина.
10. Животные могут распространять такие болезни, как бешенство, лишай, чума, тиф и др.



«Утверждаю»  
Директор СОШГ №3  
 Н.Мэлсбек

### **Инструкция по правилам безопасного поведения на воде летом**


1. Купаться можно только в разрешённых местах.
2. Купаться можно только в присутствии взрослых.
3. Входите в воду быстро и во время купания не стойте без движения.  
Почувствовав озноб, быстро выходите из воды.
4. Не купайтесь сразу после приема пищи и большой физической нагрузки (игра в футбол, бег и т. д.). Перерыв между приемами пищи и купанием должен быть не менее 45-50 минут.
5. В холодную погоду, чтобы согреться, сделайте несколько легких физических упражнений.
6. Не купайтесь больше 30 минут; если вода холодная, достаточно 5-6 минут.
7. При ушных заболеваниях не прыгайте в воду головой вниз.
8. Не оставайтесь при нырянии долго под водой.
9. Выйдя из воды, вытрите насухо и сразу оденьтесь.
10. Почувствовав усталость, сразу плывите к берегу.
11. При судорогах не теряйтесь, старайтесь держаться на воде, зовите на помощь.
12. При оказании вам помощи не хватайте спасающего, а помогите ему буксировать вас к берегу.

#### **Запрещается:**

1. Входить в воду разгоряченным (потным).
2. Заплывать за установленные знаки (ограждения участка, отведенного для купания).
3. Подплывать близко к моторным лодкам, баржам.
4. Купаться при высокой волне.
5. Прыгать с вышки, если вблизи от нее находятся другие пловцы,
6. Толкать товарища с вышки или с берега.

7. Нырять в незнакомых местах- на дне могут оказаться притопленные брёвна, камни коряги.
8. Купаться в заболоченных местах и там, где есть водоросли и тина.
9. Не стоит затевать игру, где в шутку надо «топить» друг друга.
10. Не поднимать ложной тревоги.



«Утверждаю»  
Директор СОШГ №3  
 Н.Мэлсбек

## Инструкция по правилам поведения во время зимних каникул

### Обязаны:

1. Соблюдать правила поведения на дорогах.
2. Соблюдай правила безопасности на льду, во избежание падений и получения травм.
3. Не играй вблизи зданий, с крыши которых свисает снег и лёд.
4. Соблюдай правила личной безопасности на улице.
5. Соблюдай правила пожарной безопасности и обращения с электроприборами.
6. Соблюдать культуру поведения и общественный порядок.
7. Носить обувь, обеспечивающая устойчивость на скользкой дороге
8. Ввиду повышенной опасности из-за скользкой дорогой не нарушать правила дорожного движения, не создавать опасные ситуации на дорогах.
9. Не играй с острыми, колющими и режущими, легковоспламеняющимися и взрывоопасными предметами, огнестрельным и холодным оружием, боеприпасами.
10. Не употребляй лекарственные препараты без назначения врача, наркотики, спиртные напитки, не кури и не нюхай токсические вещества.

### Запрещается:

- Находиться на улице позже 22.00 часов без сопровождения родителей.
- Управлять транспортными средствами, не имея на то разрешения.
- Употреблять спиртные напитки и табачные изделия, а также приобретать их в торговых точках.
- Пользоваться взрыва- и огнеопасными предметами.



«Утверждаю»  
Директор СОШГ №3  
*Н.Мэлсбек*  
Н.Мэлсбек

## Инструкция безопасного поведения во время весенних каникул

### Общие правила поведения.

1. В общественных местах быть вежливым и внимательным к детям и взрослым, соблюдать нормы морали и этики.
2. Быть внимательным и осторожным на проезжей части дороги, при переходе дороги, соблюдать правила дорожного движения.
3. В общественном транспорте быть внимательным и осторожным при посадке и выходе, на остановках
4. Во время игр соблюдать правила игры, быть вежливым.
5. Не разговаривать с посторонними (незнакомыми) людьми. Не реагировать на знаки внимания и приказы незнакомца. Никуда не ходить с посторонними.
6. Не играть в тёмных местах, на свалках, стройплощадках, пустырях и в заброшенных зданиях, рядом с железной дорогой и автомагистралью.
7. Всегда сообщать родителям, куда идёшь гулять.
8. Без сопровождения взрослых и разрешения родителей не ходить к водоемам (рекам, озерам, водохранилищам) и в лес, не уезжать в другой населенный пункт.
9. Быть осторожным при контакте с электрическими приборами, соблюдать технику безопасности при включении и выключении телевизора, электрического утюга, чайника и т.д.
10. Не дразнить и не гладить беспризорных собак и других животных.
11. Находясь дома, быть внимательным при обращении с острыми, режущими, колющими предметами, не играть со спичками, зажигалками и т.п.
12. Не играй с легковоспламеняющимися и взрывоопасными предметами, огнестрельным и холодным оружием, боеприпасами.
13. Не употребляй лекарственные препараты без назначения врача, наркотики, спиртные напитки, не кури и не нюхай токсические вещества.
14. Запрещается находиться на улице без сопровождения взрослых после 22.00 часов.

## Правила поведения во время весенних каникул

1. Запрещается бесконтрольно разжигать костры на территории лесного массива;
2. Не приближаться к рекам. быть осторожными во время таяния снегов паволка
3. Необходимо заботиться о своем здоровье; проводить профилактические мероприятия против гриппа и простуды;
4. Одеваться в соответствии с погодой.
5. Остерегайся гололёда, во избежание падений и получения травм.
6. Соблюдать временной режим при просмотре телевизора и работе на компьютере;
7. Не играй вблизи зданий, с крыш которых свисает снег и лёд.
8. Быть осторожным в обращении с домашними животными;
9. Соблюдай меры безопасности в местах возможного схода лавин и обрушении снежных козырьков

«Утверждаю»  
Директор СОШГ №3  
Н.Мэлсбек

## **Инструкция по правилам поведения во время летних каникул**

### **Общие требования безопасности на летних каникулах**

1.1. Настоящая инструкция по безопасности для учащихся на летних каникулах

1.2. Выполнение данного инструктажа по технике безопасности распространяется на летние каникулы и является обязательным для всех учеников образовательного учреждения.

1.3. Основными опасными факторами, которые могут привести к травмам, являются. нарушение правил дорожного движения; нарушение правил электробезопасности;

нарушение правил противопожарной безопасности, в том числе игры с огнем; нарушение правил личной безопасности;

нарушение правил личной гигиены и охраны здоровья (употребление сырой воды и Т.П.).

солнечные ожоги и солнечные тепловые удары; игры с неизвестными предметами, долго лежавшими в земле; укус клеща;

катание на воде без сопровождения взрослых; самостоятельные походы в лес, горы; долгое пребывание возле компьютера, компьютерная игровая зависимость; употребление лекарственных препаратов без назначения врача; табакокурение, употребление алкогольных напитков.

1.4. Находясь на улице, при переходе проезжей части дороги необходимо быть осторожным и внимательным, соблюдать Правила дорожного движения, помнить инструктаж по ТБ на период летних каникул для школьников.

1.5. Следует соблюдать правила техники безопасности во время прогулок в лесу и возле водоемов:

Строго запрещено разжигать костры на территории села и территории лесного массива;

Купаться разрешается только в специально отведенных для этого местах и в теплую погоду;



Категорически запрещено употреблять в пищу незнакомы грибы и ягоды.

1.6. Необходимо заботиться о своем здоровье, соблюдать временные ограничения при загаре и во время купания.

1.7. Находясь на улице, следует надевать головной убор во избежание солнечного удара. В жаркие дни, когда температура воздуха значительно повышена следует большую часть времени находиться в помещении или в тени, чтобы не получить тепловой удар.

1.8. Необходимо быть осторожным во время контакта с электрическими приборами, соблюдать технику безопасности при включении и выключении телевизора, приборов.

1.10. Необходимо соблюдать временные ограничения при просмотре телевизора и работе на компьютере.

1.11. Следует быть внимательным и осторожным в обращении с домашними животными.

1.12. Строго запрещено находиться на улице без сопровождения взрослых в вечернее время после 23.00 часов.

1.13. Необходимо вести активный отдых, соответствующий нормам здорового образа:

1.14. В случае получения травмы кем-либо из учащихся свидетель происшествия обязан срочно доложить об этом взрослому и немедленно вызвать скорую помощь.

1.15. Необходимо соблюдать положения настоящего инструктажа по технике безопасности на летние каникулы для учащихся, выполнять в случае необходимости) его правила и требования.